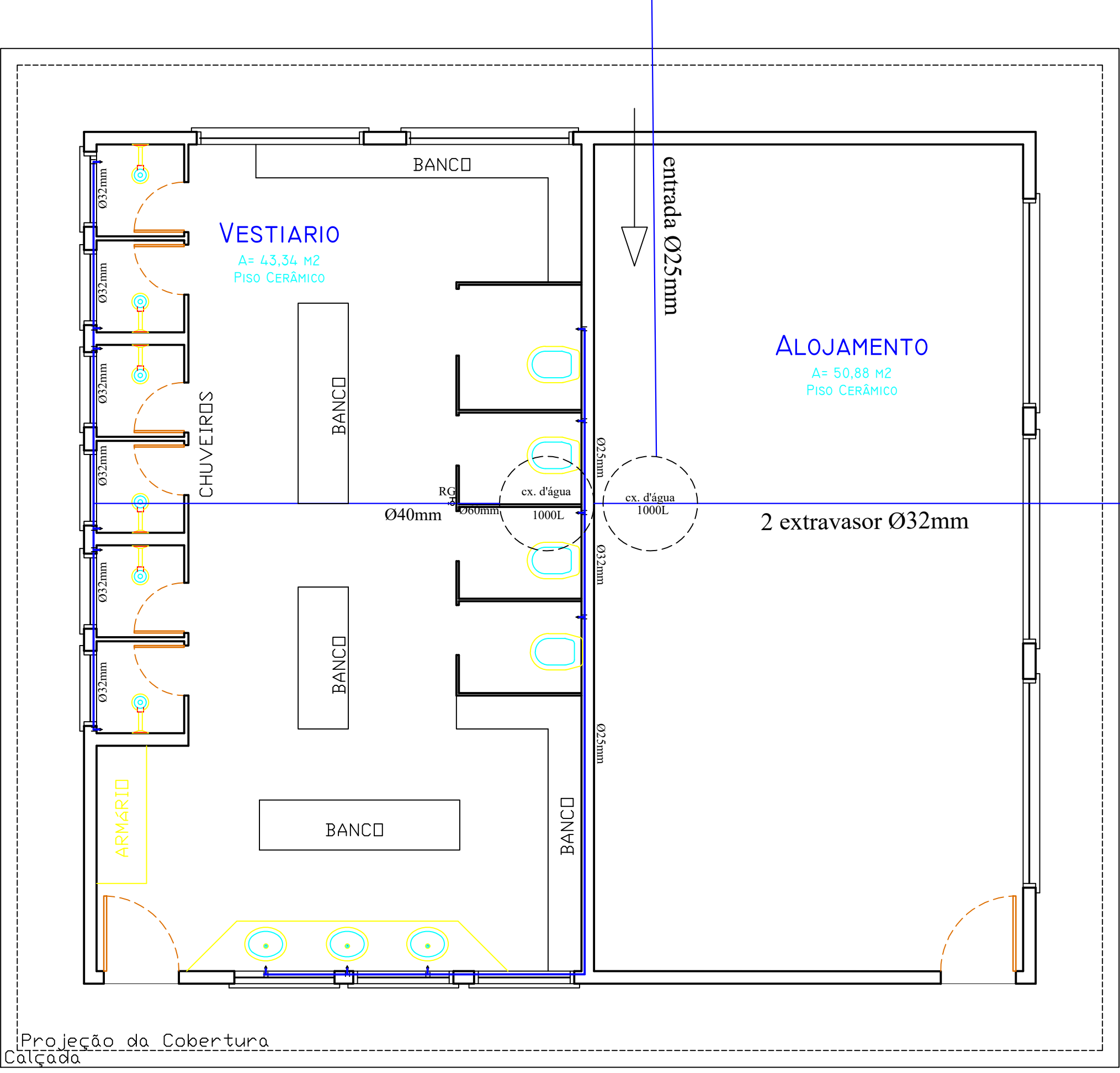


PLANTA ESGOTO

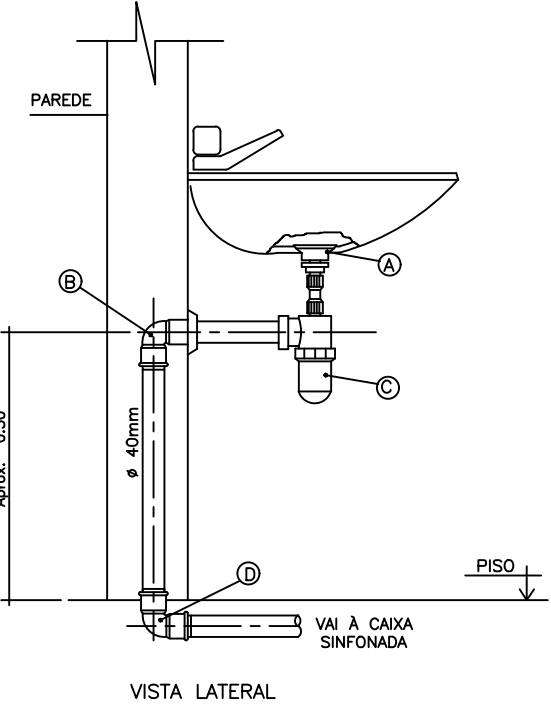
Escala 1:50



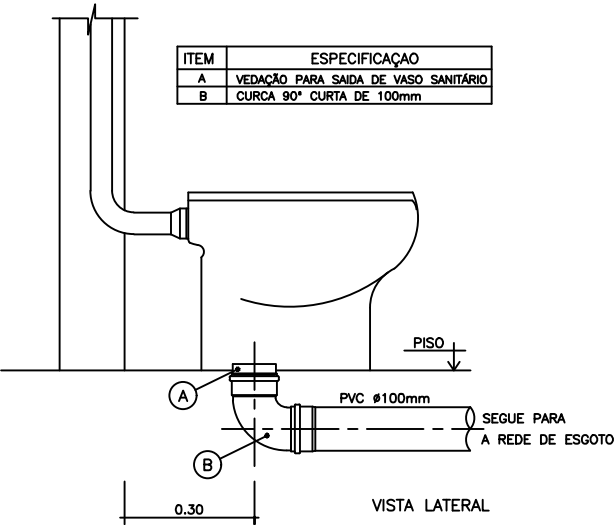
ÁGUA FRIA - PLANTA BARRILETE E DETALHES

Escala 1:50

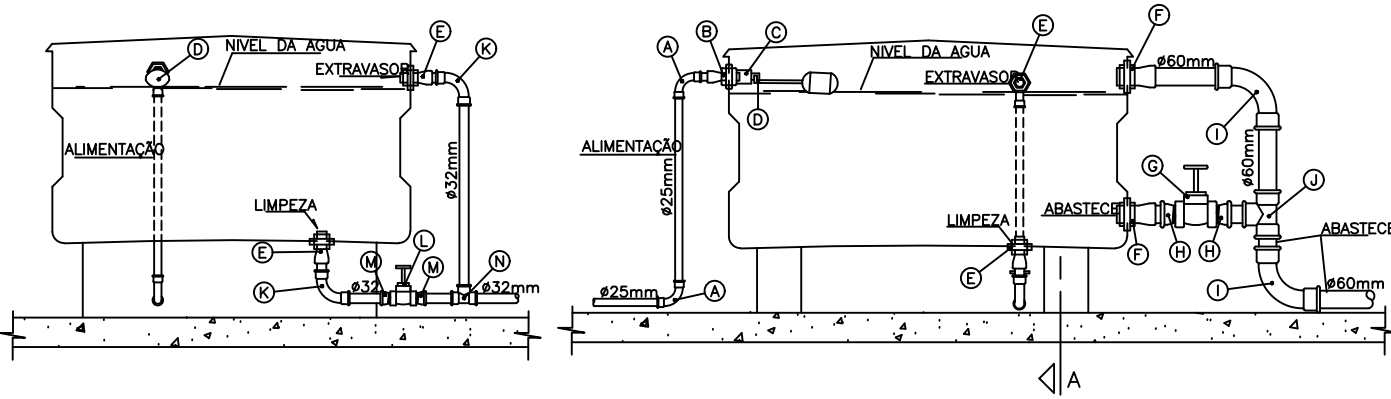
ITEM	ESPECIFICACAO
A	VALVULA PARA LAVATORIO, SEM UNHO
B	JOELHO 90° SOLDAVEL E COM ROSCA 40mm x 1"
C	SIFAO 1"
D	CURVA 90° CURTA 40mm



DETALHE EXECUTIVO DE ESGOTO  
RAMAL DO LAVATORIO COM SIFÃO



DETALHE EXECUTIVO DE ESGOTO  
RAMAL DO VASO SANITÁRIO



DETALHE EXECUTIVO HIDRAULICO  
INSTALAÇÃO DA CAIXA D'AGUA

ESPECIFICAÇÕES	
ITEM	E S P E C I F I C A C A O
A	CURVA 90° SOLDAVEL 25mm
B	ADAPTADOR SOLDAVEL LONGO COM FLANGES LIVRES PARA CAIXA D'AGUA 25mm x 3/4"
C	LUVA COM ROSCA 3/4"
D	TORNEIRA BOIA PARA CAIXA D'AGUA 3/4"
E	ADAPTADOR SOLDAVEL LONGO COM FLANGES LIVRES PARA CAIXA D'AGUA 32mm x 1"
F	ADAPTADOR SOLDAVEL LONGO COM FLANGES LIVRES PARA CAIXA D'AGUA 60mm x 2"
G	REGISTRO DE GAVETA METALICO 2"
H	ADAPTADOR SOLDAVEL CURTO COM BOLSA E ROSCA PARA REGISTRO 32mm x 1"
I	CURVA 90° SOLDAVEL 60mm
J	TE 90° SOLDAVEL 60mm
K	CURVA 90° SOLDAVEL 32mm
L	REGISTRO DE GAVETA METALICO 1"
M	ADAPTADOR SOLDAVEL CURTO COM BOLSA E ROSCA PARA REGISTRO 32mm x 1"
N	TE 90° SOLDAVEL 32mm

# PROJETO HIDRÁULICO

OBRA: Vestiário e Alojamento do Campo de Futebol

END.: Rua Manoel Barbosa - Centro - Ventania - PR

PROPRIETÁRIO:  PREFEITURA MUNICIPAL DE VENTANIA PR

RESP. TÉCNICO: Eng. CIVIL EDJO JOSÉ STIMAMIGLIO CREA PR-14315/D

FOLHA: 01/02

ESCALA: INDICADA

DATA: JUNHO / 2018

DESENHO: JEFFERSON PHILLIPI

ANTÔNIO HELLY SANTIAGO  
PREFEITO MUNICIPAL